

УПРАВЛЕНИЕ ФЕДЕРАЛЬНОЙ СЛУЖБЫ
ГОСУДАРСТВЕННОЙ СТАТИСТИКИ ПО
ХАБАРОВСКОМУ КРАЮ, МАГАДАНСКОЙ
ОБЛАСТИ, ЕВРЕЙСКОЙ АВТОНОМНОЙ
ОБЛАСТИ И ЧУКОТСКОМУ
АВТОНОМНОМУ ОКРУГУ

ЗАНЯТОСТЬ И БЕЗРАБОТИЦА В МАГАДАНСКОЙ ОБЛАСТИ

III квартал 2022 года



ЗАНЯТОСТЬ И БЕЗРАБОТИЦА

Магаданская область

III квартал 2022 года

- 01 Рабочая сила
- 02 Занятость населения
- 03 Безработица
- 04 Продолжительность поиска работы
и средний возраст безработных
- 05 Нагрузка незанятого трудовой
деятельностью населения
- 06 Заявленная работодателями
потребность в работниках



ЧИСЛЕННОСТЬ РАБОЧЕЙ СИЛЫ

В ВОЗРАСТЕ 15 ЛЕТ И СТАРШЕ В III КВАРТАЛЕ 2022 ГОДА, ТЫС. ЧЕЛОВЕК

ЧИСЛЕННОСТЬ
РАБОЧЕЙ СИЛЫ

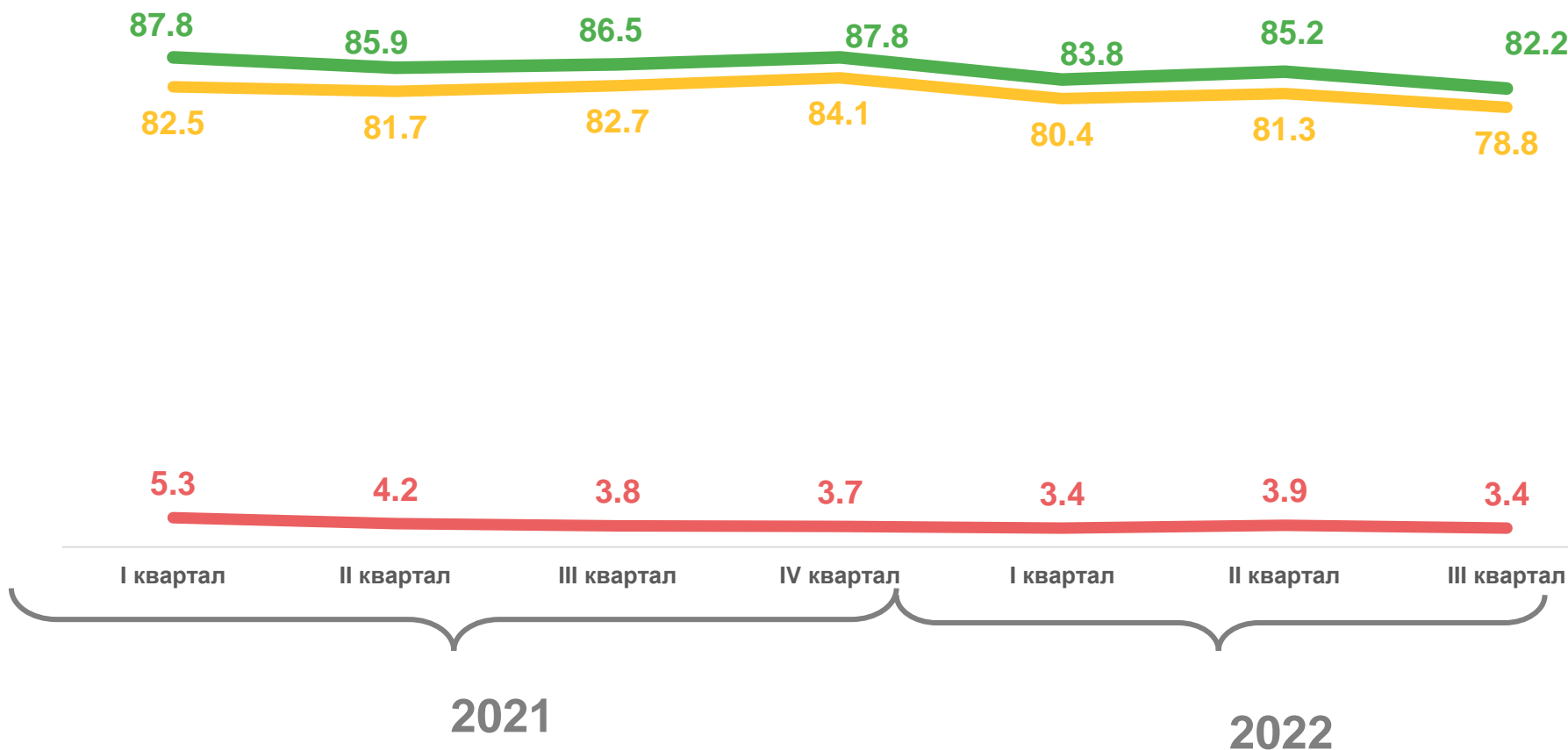
82,2

ЧИСЛЕННОСТЬ
ЗАНЯТЫХ

78,8

ЧИСЛЕННОСТЬ
БЕЗРАБОТНЫХ

3,4



Численность рабочей силы




Численность занятых



Численность безработных

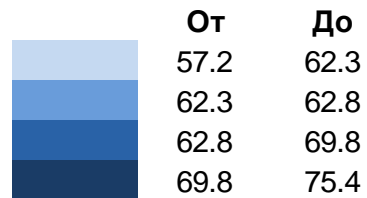




УРОВЕНЬ УЧАСТИЯ НАСЕЛЕНИЯ В РАБОЧЕЙ СИЛЕ

В ВОЗРАСТЕ 15 ЛЕТ И СТАРШЕ В III КВАРТАЛЕ 2022 ГОДА, ПРОЦЕНТ

Регионы Дальневосточного федерального округа с наибольшими и наименьшими значениями





УРОВЕНЬ ЗАНЯТОСТИ НАСЕЛЕНИЯ

В ВОЗРАСТЕ 15 ЛЕТ И СТАРШЕ В III КВАРТАЛЕ 2022 ГОДА, ПРОЦЕНТ



Уровень занятости

68,6%



Уровень занятости мужчин

74,6%



Уровень занятости женщин

63,2%



Уровень занятости в городе

68,9%



Уровень занятости в сельской местности

63,1%

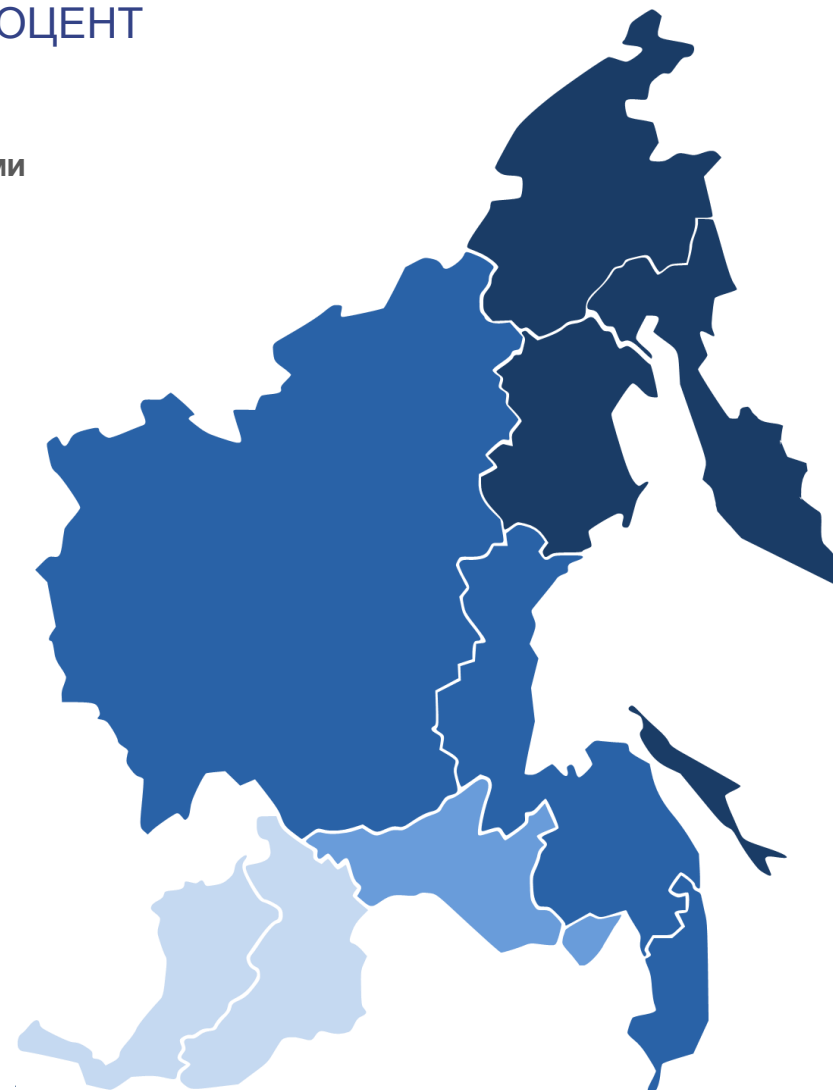
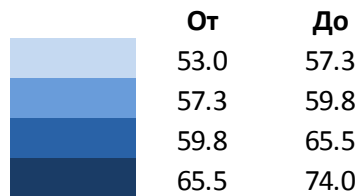




УРОВЕНЬ ЗАНЯТОСТИ НАСЕЛЕНИЯ

В ВОЗРАСТЕ 15 ЛЕТ И СТАРШЕ В III КВАРТАЛЕ 2022 ГОДА, ПРОЦЕНТ

Регионы Дальневосточного федерального округа с наибольшими и наименьшими значениями





УРОВЕНЬ БЕЗРАБОТИЦЫ

В ВОЗРАСТЕ 15 ЛЕТ И СТАРШЕ В III КВАРТАЛЕ 2022 ГОДА, ПРОЦЕНТ

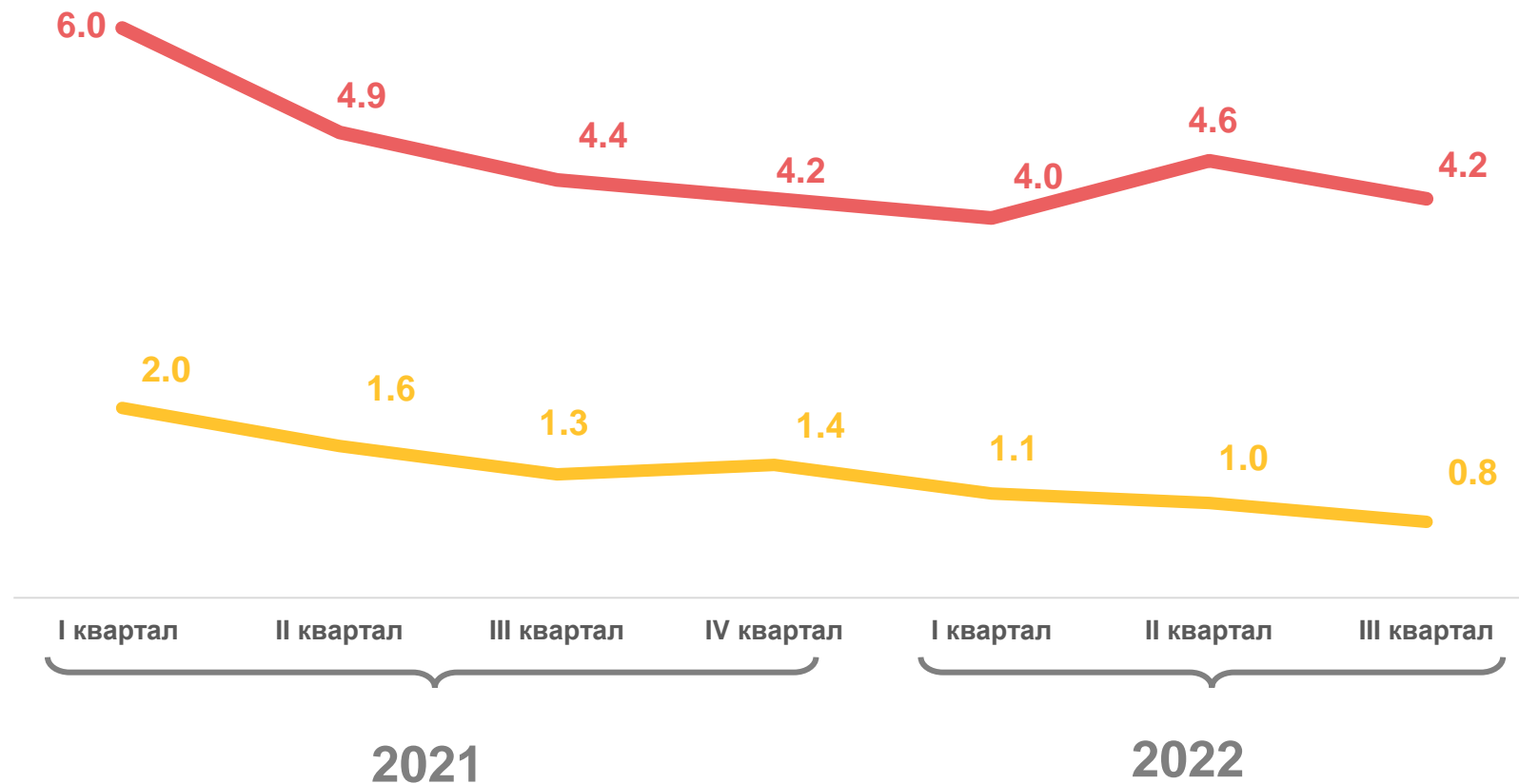
**УРОВЕНЬ
БЕЗРАБОТИЦЫ**

4,2%

**УРОВЕНЬ
ЗАРЕГИСТРИРОВАННОЙ
БЕЗРАБОТИЦЫ***

на конец сентября

0,8 %



 Уровень безработицы

 Уровень зарегистрированной безработицы*

* По данным Министерства труда и социальной политики на конец марта, июня, сентября, декабря.

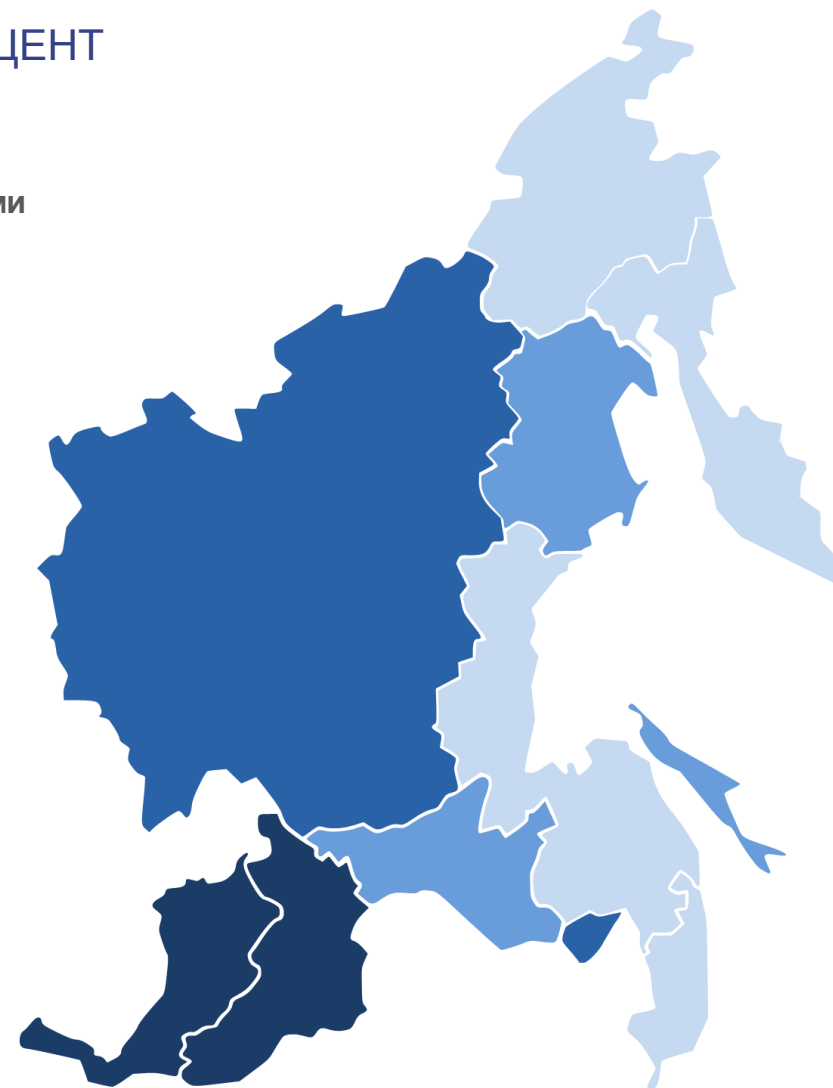
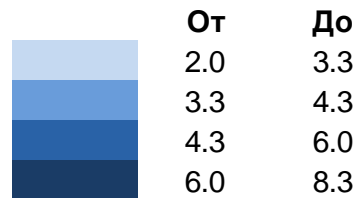




УРОВЕНЬ БЕЗРАБОТИЦЫ

В ВОЗРАСТЕ 15 ЛЕТ И СТАРШЕ В III КВАРТАЛЕ 2022 ГОДА, ПРОЦЕНТ

Регионы Дальневосточного федерального округа с наибольшими и наименьшими значениями





ЧИСЛЕННОСТЬ БЕЗРАБОТНЫХ

В ВОЗРАСТЕ 15 ЛЕТ И СТАРШЕ В III КВАРТАЛЕ 2022 ГОДА, ЧЕЛОВЕК

**ОБЩАЯ
ЧИСЛЕННОСТЬ
БЕЗРАБОТНЫХ**

3 422

**ЧИСЛЕННОСТЬ
НЕ ЗАНЯТЫХ ТРУДОВОЙ
ДЕЯТЕЛЬНОСТЬЮ***

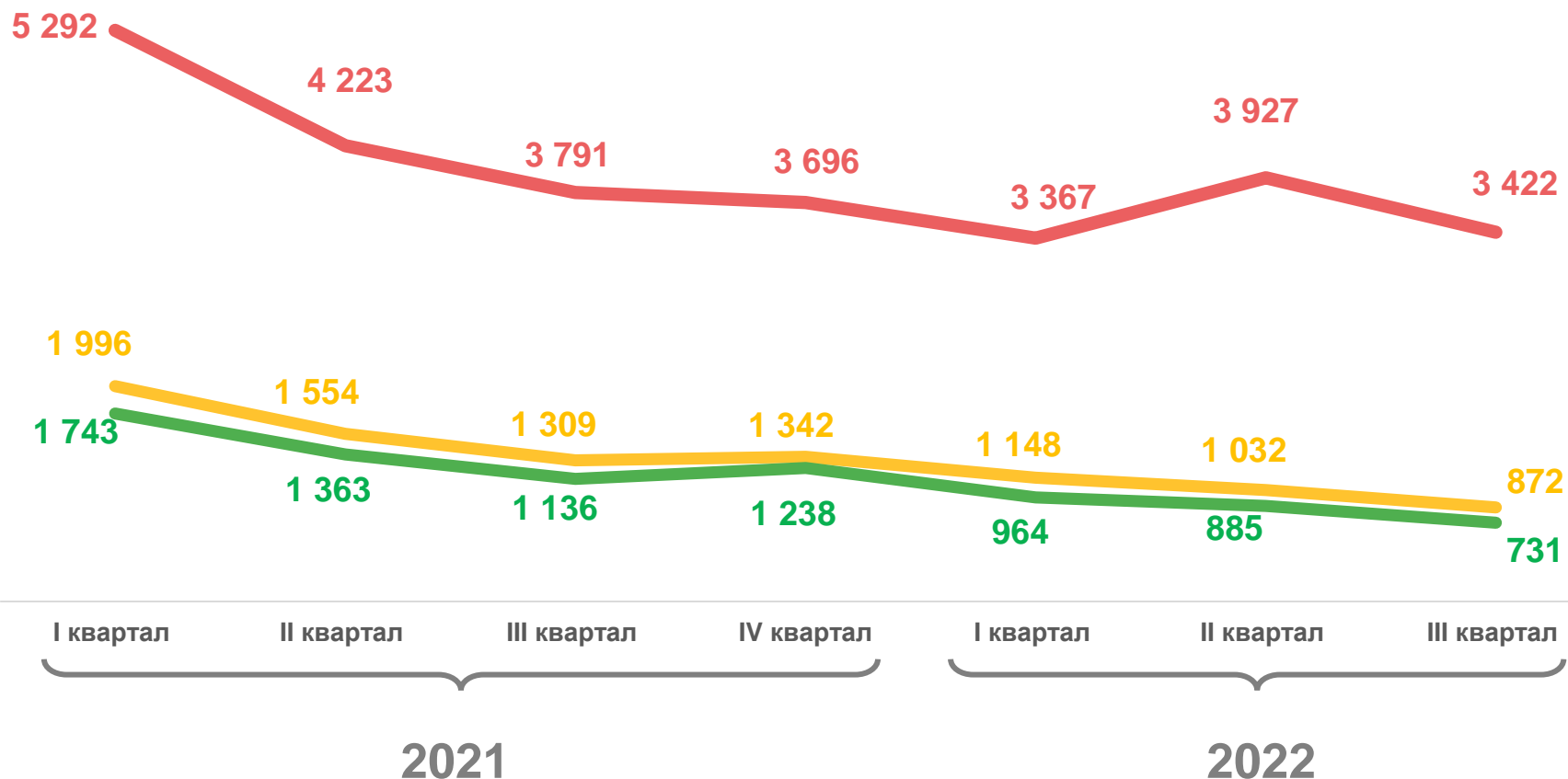
состоящих на учете в органах службы
занятости населения
на конец сентября

872

**ЧИСЛЕННОСТЬ
ЗАРЕГИСТРИРОВАННЫХ
БЕЗРАБОТНЫХ***

на конец сентября

731



Общая численность безработных



Численность не занятых трудовой деятельностью, состоящих на учете в органах службы занятости населения*



Численность зарегистрированных безработных*

* По данным Министерства труда и социальной политики на конец марта, июня, сентября, декабря.





ПРОДОЛЖИТЕЛЬНОСТЬ ПОИСКА РАБОТЫ И СРЕДНИЙ ВОЗРАСТ БЕЗРАБОТНЫХ

В ВОЗРАСТЕ 15 ЛЕТ И СТАРШЕ В III КВАРТАЛЕ 2022 ГОДА

СРЕДНЯЯ ПРОДОЛЖИТЕЛЬНОСТЬ ПОИСКА РАБОТЫ

6,5 месяцев

6,0 месяцев



мужчины



женщины

7,1 месяцев

СРЕДНИЙ ВОЗРАСТ БЕЗРАБОТНОГО

35,2 ЛЕТ

9,6 %



ДОЛЯ ЛИЦ В ВОЗРАСТЕ ДО 25 ЛЕТ



7,%

ДОЛЯ ЛИЦ В ВОЗРАСТЕ 50 ЛЕТ И СТАРШЕ



НАГРУЗКА НЕЗАНЯТОГО ТРУДОВОЙ ДЕЯТЕЛЬНОСТЬЮ НАСЕЛЕНИЯ*

НА 100 ЗАЯВЛЕННЫХ ВАКАНСИЙ, ЧЕЛОВЕК

на конец III квартала 2022 года

31 человек

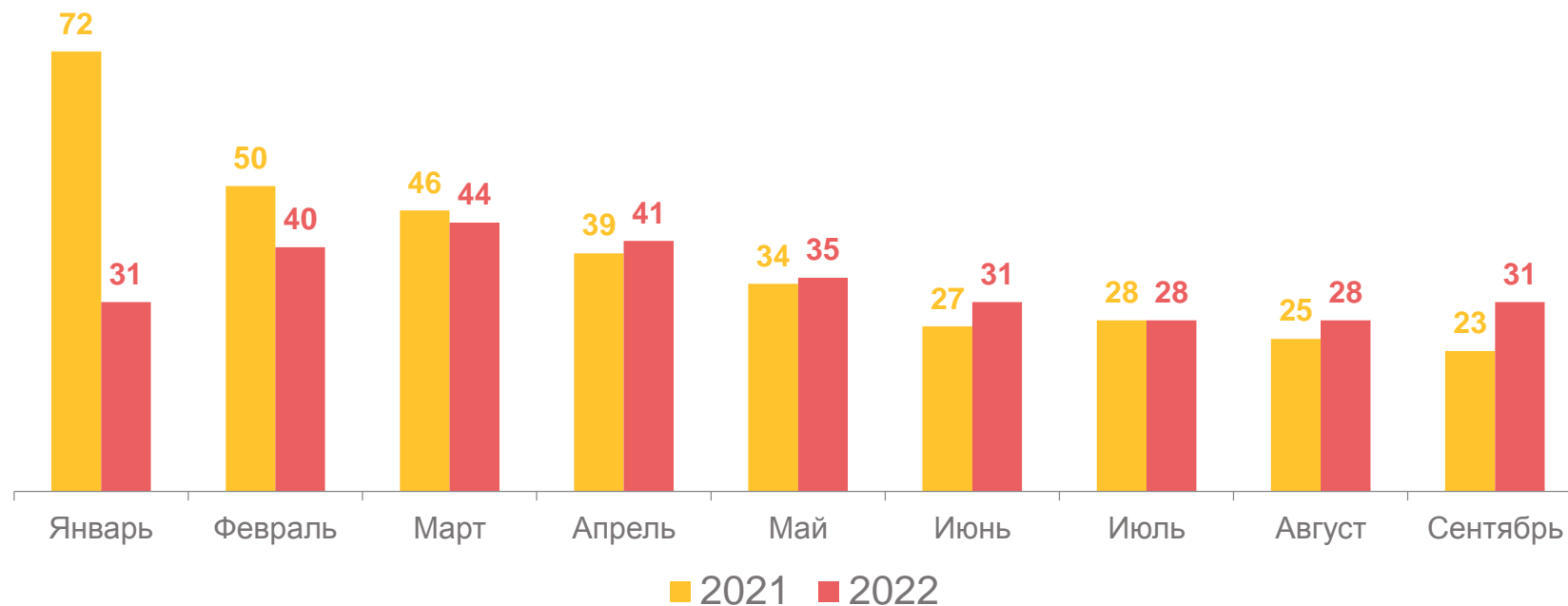
Нагрузка незанятого трудовой деятельностью населения

872 человека

Незанятые трудовой деятельностью граждане, состоящие на учете в органах службы занятости населения

2.8 тыс. человек

Потребность работодателей в работниках, заявленная в органы службы занятости населения





ЗАЯВЛЕННАЯ РАБОТОДАТЕЛЯМИ ПОТРЕБНОСТЬ В РАБОТНИКАХ ПО ЗАНЯТИЯМ*

НА КОНЕЦ СЕНТЯБРЯ 2022 ГОДА, В ПРОЦЕНТАХ К ИТОГУ

2 801 вакансии

Из них:

99,1%

с оплатой труда выше прожиточного минимума в РФ

48,4%

по рабочим профессиям

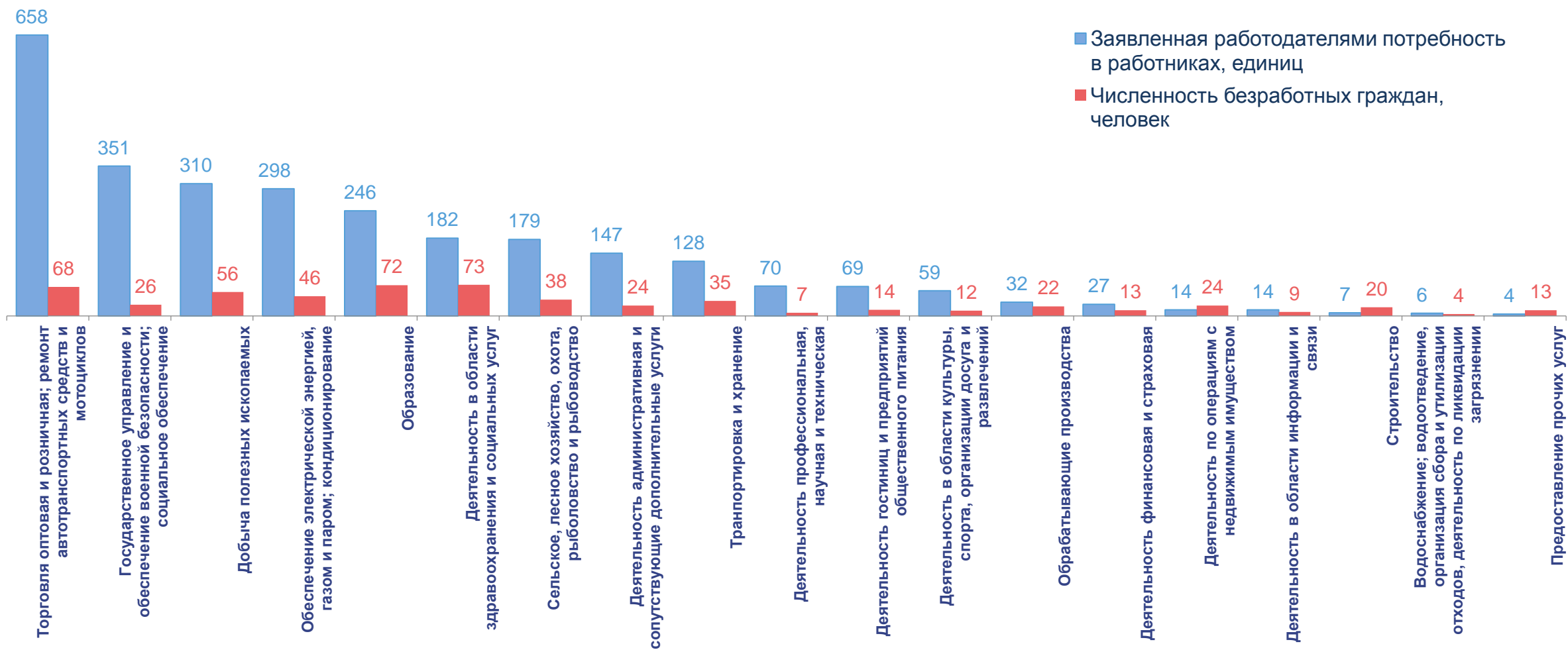


* По данным Министерства труда и социальной политики



ВАКАНСИИ И БЕЗРАБОТИЦА*

НА КОНЕЦ СЕНТЯБРЯ 2022 ГОДА



* По данным Министерства труда и социальной политики